

**БУХГАЛТЕРСКИЙ БАЛАНС**

На 01 января 2023 года

Организация	ОАО "Государственный проектный институт "Могилевагропромпроект"
Учетный номер плательщика	700008830
Вид экономической деятельности	строительство
Организационно-правовая форма	частная
Орган управления	Собрание акционеров
Единица измерения	тыс.руб.
Адрес	212030 г.Могилев ул.Первомайская д.66

Дата утверждения	
Дата отправки	
Дата принятия	

Активы	Код строки	на 31 декабря 2022 года	на 31 декабря 2021 года
1	2	3	4
<b>I. ДОЛГОСРОЧНЫЕ АКТИВЫ</b>			
Основные средства	110	101	76
Нематериальные активы	120	2	2
Доходные вложения в материальные активы	130		
В том числе:			
инвестиционная недвижимость	131		
предметы финансовой аренды (лизинга)	132		
прочие доходные вложения в	133		
Вложения в долгосрочные активы	140	4	
Долгосрочные финансовые вложения	150		
Отложенные налоговые активы	160		
Долгосрочная дебиторская задолженность	170		
Прочие долгосрочные активы	180		
<b>ИТОГО по разделу I</b>	<b>190</b>	<b>107</b>	<b>78</b>
<b>II. КРАТКОСРОЧНЫЕ АКТИВЫ</b>			
Запасы	210	66	87
В том числе:			
материалы	211	14	11
животные на выращивании и откорме	212		
незавершенное производство	213	52	76
готовая продукция и товары	214		
товары отгруженные	215		
прочие запасы	216		
Долгосрочные активы, предназначенные для	220		
Расходы будущих периодов	230	4	15
Налог на добавленную стоимость по	240		
Краткосрочная дебиторская задолженность	250	745	355
Краткосрочные финансовые вложения	260		
Денежные средства и их эквиваленты	270	504	725
Прочие краткосрочные активы	280		
<b>ИТОГО по разделу II</b>	<b>290</b>	<b>1 319</b>	<b>1 182</b>
<b>БАЛАНС</b>	<b>300</b>	<b>1 426</b>	<b>1 260</b>

Собственный капитал и обязательства	Код строки	на 31 декабря 2022 года	на 31 декабря 2021 года
1	2	3	4
<b>III. СОБСТВЕННЫЙ КАПИТАЛ</b>			
Уставный капитал	410	57	57
Неоплаченная часть уставного капитала	420		
Собственные акции (доли в уставном	430		
Резервный капитал	440		
Добавочный капитал	450	95	82
Нераспределенная прибыль (непокрытый	460	310	376
Чистая прибыль (убыток) отчетного периода	470		
Целевое финансирование	480		
<b>ИТОГО по разделу III</b>	<b>490</b>	<b>462</b>	<b>515</b>
<b>IV. ДОЛГОСРОЧНЫЕ ОБЯЗАТЕЛЬСТВА</b>			
Долгосрочные кредиты и займы	510		
Долгосрочные обязательства по лизинговому	520		
Отложенные налоговые обязательства	530		
Доходы будущих периодов	540		
Резервы предстоящих платежей	550		
Прочие долгосрочные обязательства	560		
<b>ИТОГО по разделу IV</b>	<b>590</b>		
<b>V. КРАТКОСРОЧНЫЕ</b>			
Краткосрочные кредиты и займы	610		
Краткосрочная часть долгосрочных	620		
Краткосрочная кредиторская задолженность	630	620	473
В том числе:			
поставщикам, подрядчикам, исполнителям	631	289	339
по авансам полученным	632	188	40
по налогам и сборам	633	72	26
по социальному страхованию и	634	19	16
по оплате труда	635	51	51
по лизинговым платежам	636		
собственнику имущества (учредителям,	637		
прочим кредиторам	638	1	1
Обязательства, предназначенные для	640		
Доходы будущих периодов	650		
Резервы предстоящих платежей	660		
Прочие краткосрочные обязательства	670	344	272
<b>ИТОГО по разделу V</b>	<b>690</b>	<b>964</b>	<b>745</b>
<b>БАЛАНС</b>	<b>700</b>	<b>1 426</b>	<b>1 260</b>

Руководитель

(подпись)

Кустовский Д.М.

(инициалы, фамилия)

Главный бухгалтер

(подпись)

Цумарева Н.А.

(инициалы, фамилия)



**ОТЧЕТ**  
**о прибылях и убытках**  
за январь - декабрь 2022 года

Организация	ОАО "Государственный проектный институт "Могилевагропромпроект"
Учетный номер плательщика	70008830
Вид экономической деятельности	строительство
Организационно-правовая форма	частная
Орган управления	Собрание акционеров
Единица измерения	тыс.руб.
Адрес	212030 г.Могилев ул.Первомайская д.66


Наименование показателей	Код строки	За январь - декабрь		За январь - декабрь	
		2022 года		2021 года	
1	2	3		4	
Выручка от реализации продукции, товаров, работ, услуг	010	2 015		2 376	
Себестоимость реализованной продукции, товаров, работ,	020	1196		1251	
Валовая прибыль (010 - 020)	030	819		1 125	
Управленческие расходы	040	685		601	
Расходы на реализацию	050				
Прибыль (убыток) от реализации продукции, товаров,	060	134		524	
Прочие доходы по текущей деятельности	070	14		32	
Прочие расходы по текущей деятельности	080	131		166	
Прибыль (убыток) от текущей деятельности	090	17		390	
Доходы по инвестиционной деятельности	100				
В том числе:					
доходы от выбытия основных средств,	101				
доходы от участия в уставном капитале других	102				
проценты к получению	103				
прочие доходы по инвестиционной деятельности	104				
Расходы по инвестиционной деятельности	110				
В том числе:					
расходы от выбытия основных средств,	111				
прочие расходы по инвестиционной деятельности	112				
Доходы по финансовой деятельности	120	7		2	
В том числе:					
курсовые разницы от пересчета активов и обязательств	121	2		2	
прочие доходы по финансовой деятельности	122	5			
Расходы по финансовой деятельности	130	5		11	
В том числе:					
проценты к уплате	131				
курсовые разницы от пересчета активов и обязательств	132	1		11	
прочие расходы по финансовой деятельности	133	4			

Наименование показателей	Код строки	2022 года		2021 года	
		За январь	декабрь	За январь	декабрь
1	2	3	4	5	6
Прибыль (убыток) от инвестиционной и финансовой деятельности (100 - 110 + 120 - 130)	140	2		-9	
Прибыль (убыток) до налогообложения (± 090 ± 140)	150	19		381	
Налог на прибыль	160	10		80	
Изменение отложенных налоговых активов	170				
Изменение отложенных налоговых обязательств	180				
Прочие налоги и сборы, исчисляемые из прибыли (дохода)	190				
Прочие платежи, исчисляемые из прибыли (дохода)	200				
Чистая прибыль (убыток) (± 150 - 160 ± 170 ± 180 - 190 - 200)	210	9		301	
Результат от переоценки долгосрочных активов, не включаемый в чистую прибыль (убыток)	220	13			
Результат от прочих операций, не включаемый в чистую прибыль (убыток)	230				
Совокупная прибыль (убыток) (± 210 ± 220 ± 230)	240	22		301	
Базовая прибыль (убыток) на акцию	250	0,068		2	
Разводненная прибыль (убыток) на акцию	260	0,068		2	
Количество организаций получивших прибыль по конечному финансовому результату	270	1		1	
Сумма полученной прибыли по конечному финансовому результату	270a	9		301	
Количество организаций получивших убыток по конечному финансовому результату	280				
Сумма полученного убытка по конечному финансовому результату	280a				
Количество организаций получивших прибыль по конечному финансовому результату, без учета государственной поддержки	290	1		1	
Сумма полученной прибыли по конечному финансовому результату, без учета государственной поддержки	290a	9		301	
Количество организаций получивших убыток по конечному финансовому результату, без учета государственной поддержки	295				
Сумма полученного убытка по конечному финансовому результату, без учета государственной поддержки	295a				

Расшифровка прочих доходов и расходов по текущей деятельности					
Показатель	код	За отчетный период		За аналогичный период прошлого года	
		доход	расход	доход	расход
1	2	3	4	5	6
Доходы, связанные с государственной поддержкой, направленной на приобретение запасов, оплату выполненных работ, оказанных услуг, финансирование текущих расходов (из строки 070)	300		x		x
Доходы, связанные с государственной поддержкой, направленной на инвестиционную и финансовую деятельность (из строки 104 и 122)	301		x		x
Выплаты компенсирующего, стимулирующего характера, а также выплаты, носящие характер социальных льгот (из строки 080)	310	x	31	x	50
Справочно:	2		3		4
Выручка от реализации продукции, товаров, работ, услуг (с учетом налогов и сборов включаемых в выручку)	400		2412		2852
в том числе: выручка полученная в иностранной валюте	400a				
Рентабельность продаж, %	410		5,6		18,4
Рентабельность от реализации, товаров, работ, услуг, %	411		7,1		28,3
Рентабельность по конечному финансовому результату, %	412		0,5		16,3
Рентабельность по конечному финансовому результату, без учета государственной поддержки, %	413		0,5		16,3

Руководитель \_\_\_\_\_

Главный бухгалтер \_\_\_\_\_



*(Handwritten signature in blue ink)*




Наименование показателей	Код строки	Устав-ный капитал	Неопла-ченная часть уставного капитала	Собст-венные акции (доли в уставном капитале)	Резерв-ный капитал	Добавоч-ный капитал	Нераспре-деленная прибыль (непокрыт ый убыток)	Чистая прибыль (убыток)	Итого
1	2	3	4	5	6	7	8	9	10
Изменение резервного капитала	070								
Изменение резервного капитала	080								
Изменение добавочного капитала	090								
Остаток на 30.12.2021 г.	100	57				82	376		515
Остаток на 31.12.2021 г.	110	57				82	376		515
Корректировки в связи с изменением учетной политики	120								
Корректировки в связи с изменением учетной политики	120								
Корректировки в связи с исправлением ошибок	130								
Скорректированный остаток на 31.12.2021 г.	140	57				82	376		515
<b>За январь-декабрь 2022 года</b>									
<b>Увеличение собственного капитала - всего</b>	150					13	9		22
В том числе:									
чистая прибыль	151						9		9
переоценка долгосрочных активов	152					13			13
доходы от прочих операций, не включаемые в чистую прибыль (убыток)	153								
выпуск дополнительных акций	154								
увеличение номинальной стоимости акций	155								
вклады собственника имущества (учредителей, участников)	156								
реорганизация	157								
	158								
прочие	159								
Уменьшение собственного капитала – всего	160						75		75
В том числе:									
убыток	161								
переоценка долгосрочных активов	162								
расходы от прочих операций, не	163								
уменьшение номинальной стоимости акций	164								
выкуп акций (долей в уставном капитале)	165								
дивиденды и другие доходы от участия в уставном капитале организации	166						75		75
реорганизация	167								
	168								
прочие	169								
Изменение уставного капитала	170								
Изменение резервного капитала	180								
Изменение добавочного капитала	190								
<b>Остаток на 31.12.2022 г.</b>	200	57				95	310		462

Руководитель \_\_\_\_\_ Д.М.Кустовский

Главный бухгалтер \_\_\_\_\_

Н.А.Цумарева



**ОТЧЕТ**  
**о движении денежных средств**  
за январь - декабрь 2022 года


Организация	ОАО "Государственный проектный институт "Могилевагропромпроект"
Учетный номер плательщика	700008830
Вид экономической деятельности	строительство
Организационно-правовая форма	частная
Орган управления	Собрание акционеров
Единица измерения	тыс.руб.
Адрес	212030 г.Могилев ул.Первомайская д.66

Наименование показателей	Код строки	За январь - декабрь 2022 года	За январь - декабрь 2021 года
1	2	3	4
<b>Движение денежных средств по текущей деятельности</b>			
Поступило денежных средств – всего	020	2 103	3 126
В том числе:			
от покупателей продукции, товаров, заказчиков работ, услуг	021	2 103	3 126
от покупателей материалов и других запасов	022		
роялти	023		
прочие поступления	024		15
Направлено денежных средств – всего	030	2254	2487
В том числе:			
на приобретение запасов, работ, услуг	031	601	854
на оплату труда	032	1030	941
на уплату налогов и сборов	033	432	549
на прочие выплаты	034	191	143
Результат движения денежных средств по текущей деятельности (020 – 030)	040	-151	639
<b>Движение денежных средств по инвестиционной деятельности</b>			
Поступило денежных средств – всего	050		
В том числе:			
от покупателей основных средств, нематериальных активов и возврат предоставленных займов	051		
доходы от участия в уставном капитале других организаций	053		
проценты	054		
прочие поступления	055		
Направлено денежных средств – всего	060		
В том числе:			
на приобретение и создание основных средств, нематериальных активов и других долгосрочных активов	061		
на предоставление займов	062		
на вклады в уставный капитал других организаций	063		
прочие выплаты	064		
Результат движения денежных средств по инвестиционной деятельности (050 – 060)	070		

Наименование показателей	Код строки	За январь - декабрь 2022 года	За январь - декабрь 2021 года
1	2	3	4
<b>Движение денежных средств по финансовой деятельности</b>			
Поступило денежных средств – всего	080	5	
В том числе:			
кредиты и займы	081		
от выпуска акций	082		
вклады собственника имущества (учредителей, участников)	083		
прочие поступления	084	5	
Направлено денежных средств – всего	090	75	16
В том числе:			
на погашение кредитов и займов	091		
на выплаты дивидендов и других доходов от участия в уставном капитале организации	092	75	16
на выплаты процентов	093		
на лизинговые платежи	094		
прочие выплаты	095		
Результат движения денежных средств по финансовой деятельности	100	-70	-16
Результат движения денежных средств за отчетный период (± 040 ± 070 ± 100)	110	-221	623
Остаток денежных средств и их эквивалентов на 31.12.2020 г.	120	725	102
Остаток денежных средств и их эквивалентов на конец отчетного периода	130	504	725
Влияние изменений курса иностранной валюты по отношению к белорусскому рублю	140		

Руководитель

Главный бухгалтер



Кустовский Д.М.  
(инициалы, фамилия)

Цумарева Н.А.  
(инициалы, фамилия)

<b>4. Доля государства в уставном фонде эмитента (всего в %):</b>	<b>92,75</b>
---	--------------

Вид собственности	Количество акций, шт.	Доля в уставном фонде, %
республиканская		
коммунальная всего:	119321	92,75
в том числе:	х	х
областная	119321	92,75
районная		
городская		



**5-6. Информация о дивидендах и акциях:**

Показатель	Единица измерения	За отчетный период	За аналогичный период прошлого года
Количество акционеров, всего	лиц	79	75
в том числе: юридических лиц	лиц	1	1
из них нерезидентов Республики Беларусь	лиц	0	0
в том числе: физических лиц	лиц	78	74
из них нерезидентов Республики Беларусь	лиц	0	0
Начислено на выплату дивидендов в данном отчетном периоде	тысяч рублей	75,64	16,13
Фактически выплаченные дивиденды в данном отчетном периоде	тысяч рублей	75,46	16,60
Дивиденды, приходящиеся на одну простую (обыкновенную) акцию (включая налоги)	рублей	0,067890	0,125338
Дивиденды, приходящиеся на одну привилегированную акцию (включая налоги) первого типа ____	рублей	0,000000	0,000000
Дивиденды, приходящиеся на одну привилегированную акцию (включая налоги) второго типа ____	рублей	0,000000	0,000000
Дивиденды, фактически выплаченные на одну простую (обыкновенную) акцию (включая налоги)	рублей	0,587900	0,125338
Дивиденды, фактически выплаченные на одну привилегированную акцию (включая налоги) первого типа ____	рублей	0,000000	0,000000
Дивиденды, фактически выплаченные на одну привилегированную акцию (включая налоги) второго типа ____	рублей	0,000000	0,000000
Период, за который выплачивались дивиденды	месяц, квартал, год	01.01.2021-31.12.2021	X
Дата (даты) принятия решений о выплате дивидендов	число, месяц, год	25.03.2022	X
Срок (сроки) выплаты дивидендов	число, месяц, год	не позднее 22-го числа	X
Обеспеченность акции имуществом общества	рублей	3,59	4,00
Количество акций, находящихся на балансе общества, - всего	штук	0	0

Акции, поступившие в распоряжение общества			Акции, приобретенные в целях сокращения общего количества	
Дата зачисления акций на счет "депо" общества	Количество акций, шт	Срок реализации акций, поступивших в распоряжение общества	Дата зачисления акций на счет "депо" общества	Количество акций, шт
<b>Всего</b>	<b>0</b>			<b>0</b>

**7. Отдельные финансовые результаты деятельности открытого акционерного общества:**

Показатель	Единица измерения	За отчетный период	За аналогичный период прошлого года
Выручка от реализации продукции, товаров, работ, услуг	тысяч рублей	2015,00	2376,00
Себестоимость реализованной продукции, товаров, работ, услуг, управленческие расходы; расходы на реализацию	тысяч рублей	1881,00	1852,00
Прибыль (убыток) до налогообложения - всего (Прибыль (убыток) отчетного периода)	тысяч рублей	19,00	381,00
в том числе: прибыль (убыток) от реализации продукции, товаров, работ, услуг	тысяч рублей	134,00	524,00
прочие доходы и расходы по текущей деятельности	тысяч рублей	-117,00	-134,00
прибыль (убыток) от инвестиционной и финансовой деятельности	тысяч рублей	2,00	-9,00
Налог на прибыль; изменение отложенных налоговых активов; изменение отложенных налоговых обязательств; прочие налоги и сборы, исчисляемые из прибыли (дохода); прочие платежи, исчисляемые из прибыли (дохода)	тысяч рублей	10,00	80,00
Чистая прибыль (убыток)	тысяч рублей	9,00	301,00
Нераспределенная прибыль (непокрытый убыток)	тысяч рублей	310,00	376,00
Долгосрочная дебиторская задолженность	тысяч рублей	0,00	0,00
Долгосрочные обязательства	тысяч рублей	0,00	0,00
<b>8. Среднесписочная численность работающих</b>	человек	64	67

**9. Основные виды продукции или виды деятельности, по которым получено двадцать и более процентов выручки от реализации товаров, продукции, работ, услуг (только в составе годового отчета):**

Проектирование зданий и сооружений 2-4 класса сложности и проведение инженерных изысканий для этих целей. Что составляет 100% выручки от реализации

**10. Дата проведения годового общего собрания акционеров, на котором утверждался годовой бухгалтерский баланс за отчетный год:**

29 марта 2023 г.

**Дата подготовки аудиторского заключения по бухгалтерской (финансовой) отчетности:**

15 марта 2022 г.

**Наименование аудиторской организации (фамилия, собственное имя, отчество (если таковое имеется) индивидуального предпринимателя), местонахождение (место жительства), дата государственной регистрации, регистрационный номер в Едином государственном регистре юридических лиц и индивидуальных предпринимателей:**

Общество с ограниченной ответственностью "Аудит и управление", 220113, г. Минск, ул. Мележа, д.1, офис 317.  
Зарегистрировано решением Минского городского исполнительного комитета от 05.03.2002 № 284 в едином государственном реестре юридических лиц и индивидуальных предпринимателей №190330288. УНП 190330288

**Период, за который проводился аудит:**

01.01.2022 - 31.12.2022

**Аудиторское мнение о достоверности бухгалтерской (финансовой) отчетности, а в случае выявленных нарушений в бухгалтерской (финансовой) отчетности - сведения о данных нарушениях:**

Бухгалтерская отчетность достоверно во всех существенных аспектах отражает финансовое положение ОАО "Государственный проектный институт "Могилевагропромпроект" по состоянию на 31 декабря 2022 г., финансовые результаты деятельности и изменение финансового положения, в том числе движение денежных средств за год, закончившейся на указанную дату, в соответствии с законодательством РБ.

**Дата и источник опубликования аудиторского заключения по бухгалтерской (финансовой) отчетности в полном объеме:**

06.04.2023 на сайте ЕПФР и на официальном сайте открытого акционерного общества

**13. Сведения о применении открытым акционерным обществом Свода правил корпоративного поведения (только в составе годового отчета):**

Согласно положения Корпоративного кодекса, утвержденного на общем собрании акционеров общества 22.03.2017 протоколом №1, проведены мероприятия по созыву и проведению общего собрания акционеров по итогам 2022 года, по формированию реестра акционеров и информации о деятельности общества за 2021 год, раскрытых на официальном сайте mapp.by

**14. Адрес официального сайта открытого акционерного общества в глобальной компьютерной сети Интернет:**

mapp.by